

.....  
21<sup>e</sup> RAPPORT D'ACTIVITÉ  
.....

ZOOM  
SUR

20  
18

20 *pep* partenaire  
1998-2018 enfance & pédagogie

Mai 2019

# Accompagnement pédagogique

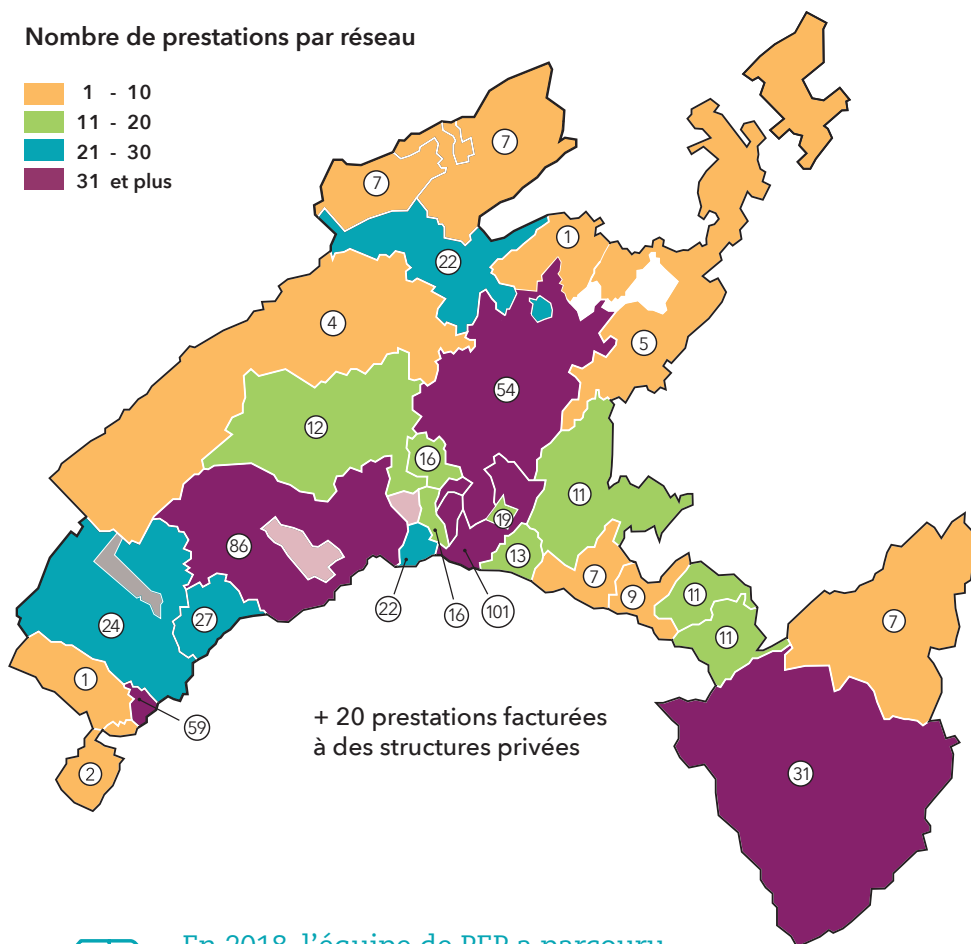
## Répartition géographique

### Accueil collectif de jour préscolaire et parascolaire dans les réseaux FAJE

- 602 prestations distribuées
- 281 structures
- 27 réseaux

#### Nombre de prestations par réseau

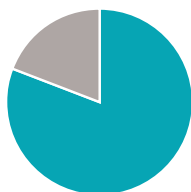
- 1 - 10
- 11 - 20
- 21 - 30
- 31 et plus



En 2018, l'équipe de PEP a parcouru **8'560 kilomètres** à la rencontre des structures

# Les bénéficiaires

## Lieux préscolaires des réseaux FAJE



Utilisation des prestations en 2018  
par les 195 lieux préscolaires

**81% - 158 utilisateurs**

19% - 37 non utilisateurs

## Lieux parascolaires des réseaux FAJE

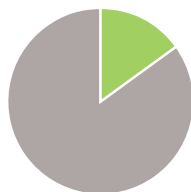


Utilisation des prestations en 2018  
par les 240 lieux parascolaires

**51% - 123 utilisateurs**

49% - 117 non utilisateurs

## Jardins d'enfants et haltes-jeux



Utilisation des prestations en 2018  
par les 144 jardins d'enfants/haltes-jeux


**15% - 21 utilisateurs**

85% - 123 non utilisateurs

- 52 prestations distribuées
- 21 structures
- 16 communes réparties sur tout le canton

## Réseaux de coordination de l'accueil familial de jour

En 2018, 3 réseaux ont sollicité la collaboration de PEP afin de co-animer avec les coordinatrices des formations à l'attention des accueillantes

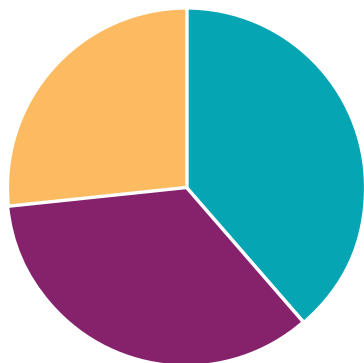


**En 2018 PEP a fêté ses 20 ans!**

Pour marquer cette étape, PEP a choisi de produire deux courts métrages avec pour but de promouvoir l'ambition d'un accueil de qualité pour tous les enfants.

# Les prestations

## Prestations à la demande des institutions



**200**

Entretiens  
téléphoniques



**179**

Visites  
sur site

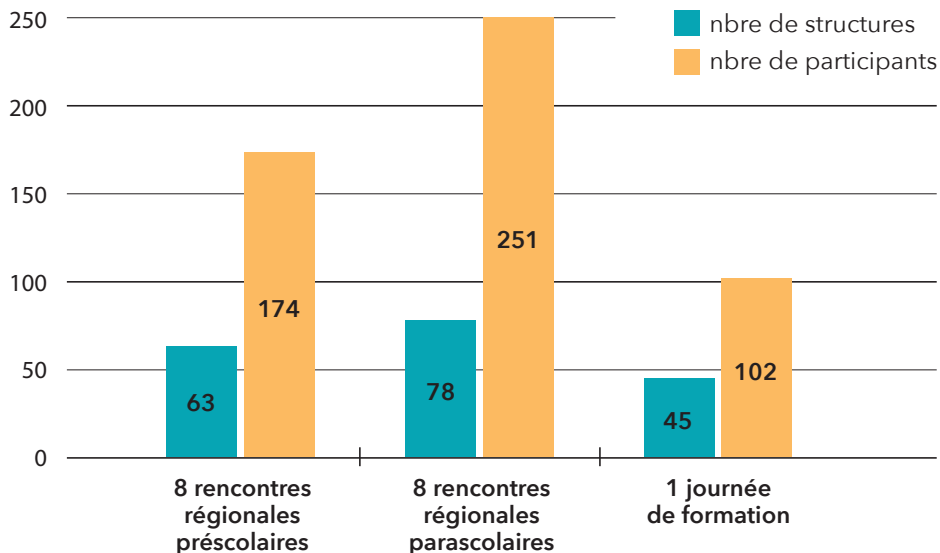


**136**

Formations  
continues

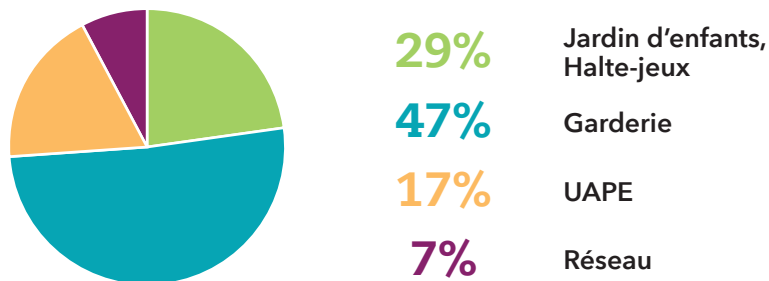
## Prestations collectives

- 16 rencontres régionales
- 1 journée de formation



# Conseil administratif et financier

## Répartition des 102 demandes par type d'utilisateurs



## Répartition des types de demandes

6%

1 Mandat d'analyse soumis par un réseau

7%

Evolution de structures d'accueil :

- Création d'associations
- Jardins d'enfants deviennent des garderies
- Création de places d'accueil supplémentaires au sein d'une structure existante

10%

Conseils et analyses de projets de lieu d'accueil :

- Présentation du contexte vaudois
- Adaptation du modèle financier
- Accompagnement durant la mise en place

12%

1 Nouvelle structure parascolaire :

- 36 places d'accueil, à terme

65%

Questionnements spécifiques :

- Gestion des ressources humaines
- Grilles horaires du personnel
- Budget, fiscalité et finances
- Demandes de subventions FAJE/OFAS
- Questions associatives
- Autres questions

### Exemple de mandat d'analyse

Analyse financière et structurelle des différents lieux d'accueil d'un réseau afin de comparer avec d'autres structures vaudoises ses coûts d'exploitation, la structure de son personnel ainsi que différents ratios.

# Côté chiffres

## Bilan

<b>Actifs</b>	<b>2018</b>	<b>2017</b>
Trésorerie	41'995	100'320
Créances à recevoir	990	1'890
Actifs transitoires	7'610	9'628
Actifs immobilisés	25'500	5'435
<b>Total de l'actif</b>	<b>76'095</b>	<b>117'273</b>

<b>Passifs</b>	<b>2018</b>	<b>2017</b>
Cotisation socle 2019	6'336	-
Passifs transitoires	11'605	24'020
Provisions diverses	2'715	23'950
Fonds de développement parascolaire	20'000	32'000
LoRo	20'000	-
Fonds de réserve FAJE	26'284	31'617
<b>Résultat de l'exercice</b>	<b>-21'864</b>	<b>-5'333</b>
<b>Attribution à Fonds de réserve FAJE</b>	<b>-</b>	<b>-</b>
Capital	11'019	11'019
<b>Total du passif</b>	<b>76'095</b>	<b>117'273</b>

# Compte de résultat

Produits	2018	2017
Subventions FAJE	526'667	480'850
Prestations facturées	56'690	61'268
Soutien du BCI	12'468	3'872
Autres produits	600	930
Dons 20ème de La LoRo/Pouponnière et l'Abri	12'000	10'000
<b>Total des produits</b>	<b>608'425</b>	<b>556'920</b>
Charges d'exploitation		
Charges de personnel	553'130	490'179
Charges de locaux	35'712	17'066
Charges de véhicules et transport	4'712	4'636
Charges administratives	26'029	27'683
Autres charges diverses	32'398	19'726
<b>Total des charges d'exploitation</b>	<b>651'981</b>	<b>559'292</b>
Charges financières	428	277
Amortissements	11'114	2'685
Dissolution prov. investissements futurs	-21'235	0
Dissolution fonds dévelop. Parascolaire	-12'000	
<b>Résultat net de l'exercice</b>	<b>-21'864</b>	<b>-5'333</b>



*L'activité de PEP est  
rendue possible grâce  
au soutien financier de la Faje*

**PEP - Partenaire Enfance & Pédagogie**

Av. de Montoie 36 | 1007 Lausanne

[www.pep-vd.ch](http://www.pep-vd.ch) | [info@pep-vd.ch](mailto:info@pep-vd.ch) | 021 617 04 00

**Soutenir PEP :** CCP 17-461936-7 | IBAN CH80 0900 0000 1746 1936 7